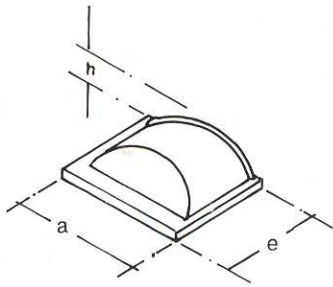
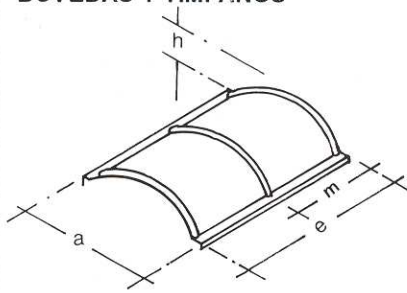
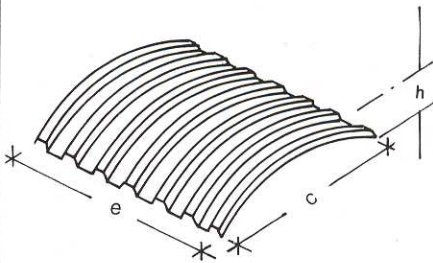


BOVEDAS Y TIMPANOS



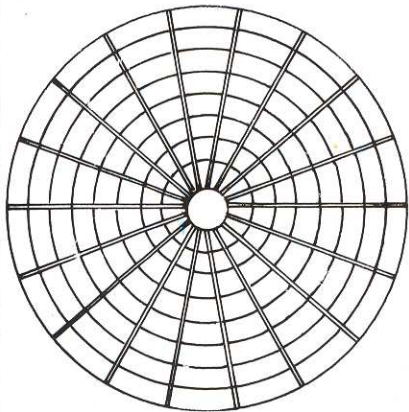
REFERENCIA	DESCRIPCION	MEDIDAS EN CMS.			ESPESOR m.m.	VALOR UNITARIO
		ANCHO a	EJES e	ALT. h		
13165	Bóveda No. 1	120	155	33	3.0	
13166	Tímpano No. 1	120	60	33	3.0	
13197	Bóveda No. 7	145	110	35	3.0	
13198	Tímpano No. 7	145	45	35	3.0	
13190	Bóveda No. 2	159	110	30	3.0	
13191	Tímpano No. 2	159	35	30	3.0	
13193	Bóveda No. 5	190	150	50	3.0	
13194	Tímpano No. 5	190	50	50	3.0	
13199	Bóveda No. 8	220	156	35	3.0	
13195	Tímpano No. 8	220	65	35	3.0	
13163	Bóveda No. 3	245	155	57	3.0	
13164	Tímpano No. 3	245	130	57	3.0	
13196	Bóveda No. 9	260	156	35	4.0	
13139	Tímpano No. 9	260	65	35	3.0	
13173	Bóveda No. 4	275	164	33	4.0	
13174	Tímpano No. 4	275	150	33	4.0	
13162	Bóveda No. 11	195	150	50	3.0	
13172	Tímpano No. 11	195	150	50	3.0	
13170	Bóveda No. 10	275	156	35	3.0	
13171	Tímpano No. 10	275	95	35	3.0	

CUPULAS Y TIMPANOS

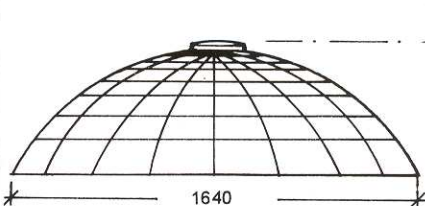


REFERENCIA	DESCRIPCION	MEDIDAS EN CMS.			ESPESOR m.m.	VALOR UNITARIO
		ANCHO a	EJES e	ALT. h		
13150	Cúpula No. 1	114	158	10	3.0	
13151	Cúpula No. 2	140	158	19	3.0	
13188	Tímpano No. 2	140	62	19	3.0	
13152	Cúpula No. 3	230	158	48	3.0	
13189	Tímpano No. 3	230	70	48	3.0	
13168	Cúpula No. 4	250	158	59	3.0	

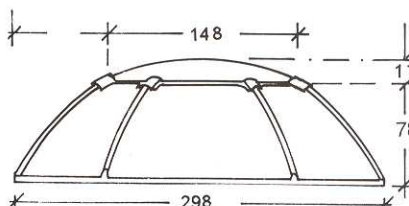
CUPULAS CIRCULARES



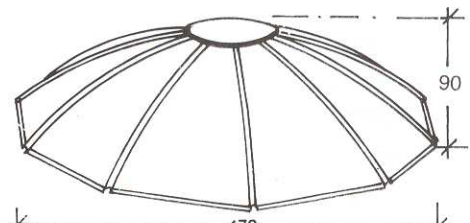
REFERENCIA	DESCRIPCION	MEDIDAS EN CMS.			ESPESOR m.m.	VALOR UNITARIO
		ANCHO Ø	EJES e	ALT. h		
	Cúpula Modular	298		95	4.0	
13180	Módulo Central	148		17	4.0	
13181	Sección Lateral			78	4.0	
13014	Cúpula Capilla /Estructura	470		90	3.0	
	Cúpula Generatriz	340		26	3.0	
		550		46	3.0	
		750		86	3.0	
		950		139	3.0	
		1130		201	3.0	
		1300		275	3.0	
		1480		397	4.0	
		1640		535	4.0	



CÚPULA GENERATRIZ



CÚPULA MODULAR



CÚPULA CAPILLA