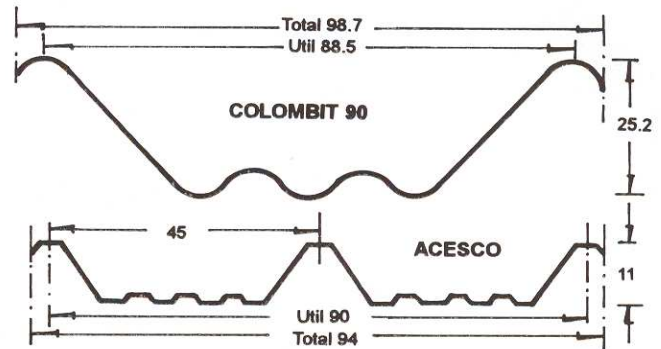
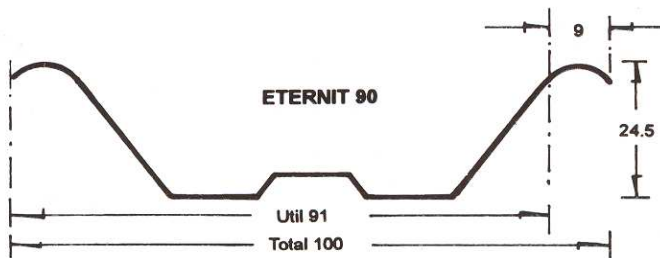
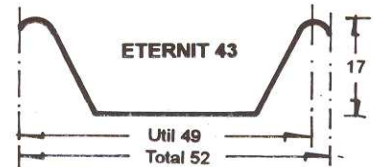



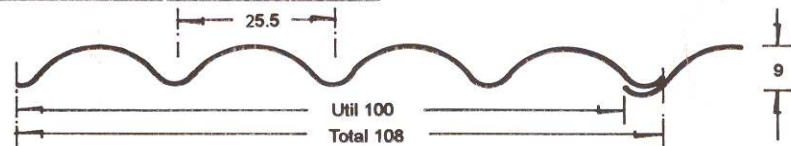
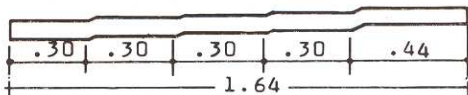
CANALETAS ESC 1:12.5 PERFIL ETERNIT - COLOMBIT - ACESCO



DESCRIPCION	en cms.	ESPESOR 3.0 m.m.	VALOR UNITARIO
Canaleta 43 "ETERNIT"	240 x 54	Ref.: 13112	
Canaleta 90 "ETERNIT"	240 x 100	Ref.: 13111	
Canaleta 90 "ETERNIT"	292 x 100	Ref.: 13155	
Canaleta 90 "ETERNIT"	335 x 100	Ref.: 13158	
Canaleta 43 "COLOMBIT"	240 x 56	Ref.: 12970	
Canaleta 43 "COLOMBIT"	290 x 56	Ref.: 12971	
Canaleta 43 "COLOMBIT"	335 x 56	Ref.: 12972	
Canaleta 90 "COLOMBIT"	335 x 100	Ref.: 13011	
Super Canaleta 90 "COLOMBIT"	240 x 100	Ref.: 13154	
Canaleta Aceso "ACESCO"	240 x 94	Ref.: 12989	
Canaleta Aceso "ACESCO"	290 x 94	Ref.: 13156	
Caballote 90 "TIPO ETERNIT"	100 x 100	Ref.: 13125	
Bovedilla h = 18	e115x 156a	Ref.: 12983	
Bovedilla Series C90	100a x 170eh=13	Ref.: 12998	

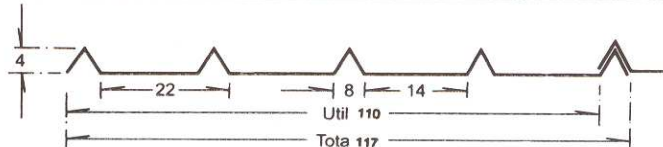


TEJA ESPAÑOLA ESC 1:12.5 PERFIL ETERNIT - COLOMBIT - MANILIT



DESCRIPCION	en cms.	ESPESOR 2.0 m.m.	VALOR UNITARIO	ESPESOR 3.0 m.m.	VALOR UNITARIO
Española Pequeña	70 x 108	Ref.: 13118		Ref.: 13108	
Española Grande	164 x 108	Ref.: 13122		Ref.: 13109	

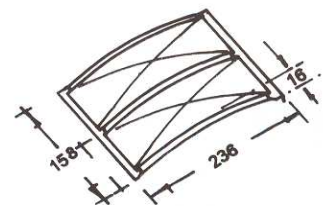
TEJA TRIPLANA ESC 1:12.5 PERFIL CRISTACRYL



DESCRIPCION	en cms.	ESPESOR 2.0 m.m.	VALOR UNITARIO	ESPESOR 3.0 m.m.	VALOR UNITARIO
Triplana No. 5	145 x 117	Ref.: 13144		Ref.: 13145	
Triplana No. 1	179 x 117	Ref.: 13133		Ref.: 13113	
Triplana XL -1	179 x 140	Ref.: 13146		Ref.: 13147	
Triplana No. 2	240 x 117	Ref.: 13134		Ref.: 13114	
Triplana XL-2	240 x 140	Ref.: 13157		Ref.: 13132	
Triplana XL-3	290 x 160			Ref.: 13115	
Triplana No. 4	335 x 117			Ref.: 13140	
Caballote Triplano	52 x 117			Ref.: 13106	

MODULO CURVO ESC 1:12.5

REFERENCIA	DESCRIPCION	MEDIDAS CMS.			ESPESOR	VALOR U.
		ANCHO A	EJES E	ALTO H		
13008	Modulo Curvo Unicompras	236	158	16	3.0 m.m.	



TOLERANCIA +/- 1 CM.